

Procedury zapewniania bezpieczeństwa W Szkole Podstawowej im. M. Stasiukowej w Ochojnie w związku z wystąpieniem epidemii

Na podstawie wytycznych ministra właściwego do spraw zdrowia, Głównego Inspektora Sanitarnego oraz ministra właściwego do spraw oświaty i wychowania.

W celu zapewnienia bezpieczeństwa w szkole i ochrony przed rozprzestrzenianiem się COVID-19 w szkole obowiązują specjalne procedury zapewniania bezpieczeństwa.

Organizacja pracy szkoły oraz obowiązki pracowników szkoły związane z zapewnieniem bezpieczeństwa w związku z COVID-19

1. Za zapewnienie bezpieczeństwa i higienicznych warunków pobytu w szkole, zwanej dalej szkołą lub placówką, odpowiada Dyrektor szkoły, zwany dalej Dyrektorem.

2. W szkole stosuje się aktualne wytyczne ministra właściwego do spraw zdrowia, Głównego Inspektora Sanitarnego oraz ministra właściwego do spraw oświaty i wychowania udostępnione na stronie urzędu obsługującego ministra właściwego do spraw oświaty i wychowania.

3. Szkoła pracuje w godzinach od 7:00 do 18:00, przy czym:

- 1) Świetlica szkolna pracuje w godzinach od 7:00 do 16:45;
- 2) Biblioteka szkolna pracuje zmianowo i nie jest dostępna dla osób spoza szkoły;
- 3) Zajęcia pozalekcyjne odbywają się do godziny 18:00;
- 4) Posiłki wydawane są między 11:00, a 13:00

4. Na terenie szkoły mogą przebywać tylko osoby bez objawów chorobowych sugerujących infekcję górnych dróg oddechowych (kaszel, gorączka). Jeżeli zaistnieje taka konieczność, w przypadku zauważania ww. objawów chorobowych za zgodą rodziców/opiekunów lub pełnoletniego ucznia, dokonuje się pomiaru temperatury ciała ucznia za pomocą termometru bezdotykowego. Pomiaru dokonuje wyznaczony pracownik.

5. Do szkoły nie mogą uczęszczać uczniowie ani przychodzić pracownicy, gdy domownicy przebywają na kwarantannie lub w izolacji w warunkach domowych lub w izolacji.

6. Przebywając w budynku szkoły uczniowie oraz pracownicy nie muszą zakrywać ust ani nosa (nie chodzi w maseczkach), jeżeli nie jest tak wskazane w przepisach prawa lub wytycznych ministra właściwego do spraw zdrowia bądź Głównego Inspektora Sanitarnego a także w niniejszych Procedurach.

7. Uczniowie przebywając na terenie szkoły muszą unikać gromadzenia się i ścisłu oraz starać się zachować dystans od innych osób – w szczególności w częściach wspólnych, bibliotece, pomieszczeniu, w którym odbywa się spożywanie posiłku, na świetlicy.

8. Wszystkie osoby postronne wchodzące do szkoły, przy wejściu zobowiązane są do dezynfekcji rąk lub noszenia rękawiczek ochronnych, a także zakrywania nosa i ust.

9. Na tablicy ogłoszeń w korytarzu przy szatni, oraz w holu na tablicy przy sekretariacie znajdują się numery telefonów do organu prowadzącego, stacji sanitarno-epidemiologicznej oraz służb medycznych, z którymi należy się skontaktować w przypadku stwierdzenia objawów chorobowych wskazujących na COVID-19 u osoby znajdującej się na terenie szkoły.

10. Szkoła zapewnia:

- 1) Sprzęt, środki czystości i do dezynfekcji, które zapewnią bezpieczne korzystanie z pomieszczeń szkoły, placu zabaw, boiska oraz sprzętów i przedmiotów znajdujących się w szkole;
- 2) Płyn do dezynfekcji rąk - przy wejściu do budynku, na korytarzu, w pomieszczeniach, w których odbywają się zajęcia świetlicowe i specjalistyczne, a także środki ochrony osobistej, w tym jednorazowe rękawiczki, maseczki ochronne/osłona na usta i nos dla wszystkich pracowników szkoły pracowników do wykorzystania w razie zaistnienia takiej potrzeby;
- 3) Bezdotykowy termometr;
- 4) Plakaty z zasadami prawidłowego mycia rąk w pomieszczeniach sanitarno-higienicznych oraz instrukcje dotyczące prawidłowej dezynfekcji rąk przy dozownikach z płynem;
- 5) Pomieszczenie do izolacji osoby, u której stwierdzono objawy chorobowe wskazujące na chorobę zakaźną, zaopatrzone w maseczki ochronne, rękawiczki jednorazowe i przyłbicę oraz płyn do dezynfekcji rąk (przed wejściem do pomieszczenia);

- 6) Kosze na odpady zmieszane z workami, do których wrzucane są zużyte środki ochrony osobistej jak maski, rękawiczki – są to odpady zmieszane.

11. Dyrektor:

- 1) Zaznajamia pracowników oraz rodziców (informacja przesyłana za pomocą poczty elektronicznej, e-dziennika) uczniów ze stosowanymi w szkole metodami ochrony uczniów przed Covid-19 oraz niniejszymi procedurami zapewniania bezpieczeństwa.
- 2) Nadzoruje prace porządkowe wykonywane przez pracowników szkoły zgodnie z powierzonymi im obowiązkami;
- 3) Opracowuje harmonogram dyżurów uwzględniając w miarę możliwości potrzeby zdrowotne i bezpieczeństwo nauczycieli powyżej 60 roku życia i istotnymi problemami zdrowotnymi, które zaliczają tę osobę do tzw. grupy ryzyka (o istotnych problemach zdrowotnych, które mogą mieć wpływ na przechodzenia przez tę osobę zakażenia koronawirusem, nauczyciel informuje dyrektora szkoły);
- 4) Dbą o to, by w salach, w których spędzają czas uczniowie nie było przedmiotów, sprzętów, których nie da się skutecznie umyć lub dezynfekować;
- 5) Prowadzi komunikację z rodzicami dotyczącą bezpieczeństwa uczniów w placówce;
- 6) Kontaktuje się z rodzicem/rodzicami/opiekunem prawnym/opiekunami prawnymi – telefonicznie, w przypadku stwierdzenia podejrzenia choroby u ich dziecka;
- 7) Informuje organ prowadzący o zaistnieniu podejrzenia choroby u ucznia, pracownika szkoły;
- 8) Współpracuje ze służbami sanitarnymi – w przypadku podejrzenia zakażenia Covid-19 oraz w przypadku podejmowania decyzji o zmiany systemu nauczania – hybrydowy (nauka stacjonarna + nauczanie zdalne), przy pomocy środków komunikacji na odległość;
- 9) Instruuje pracowników o sposobie stosowania procedury postępowania na wypadek podejrzenia zakażenia u ucznia i pracownika szkoły;
- 10) Zapewnia, w miarę możliwości, taką organizację pracy szkoły, która uniemożliwi znaczne gromadzenie się uczniów w tych samych pomieszczeniach na terenie szkoły;
- 11) Zapewnia organizację zajęć na sali gimnastycznej, która umożliwia przebywanie na niej dzieci z zachowaniem przepisów § 7 ust. 1 pkt 7 rozporządzenia Ministra Edukacji Narodowej z 3 kwietnia 2019 r. w sprawie ramowych planów nauczania dla publicznych szkół (Dz.U. z 2019 r. poz. 639) oraz umożliwia umycie lub dezynfekcję sprzętu sportowego oraz podłogi;
- 12) Jeśli jest taka możliwość, pracownikom administracji powyżej 60 roku życia i z istotnymi problemami zdrowotnymi, które zaliczają osobę do grupy tzw. podwyższonego ryzyka, zleca wykonywanie pracy zdalnie;

- 13) Wyznacza obszary w szkole, w których mogą przebywać osoby z zewnątrz (tylko z osłoną ust i nosa, rękawiczek jednorazowych lub po dezynfekcji rąk, bez objawów sugerujących infekcję dróg oddechowych);
- 14) Zawiesza częściowo (wybrane oddziały) lub całościowo zajęcia stacjonarne w szkole, po uzyskaniu zgody organu prowadzącego szkołę i uzyskaniu pozytywnej opinii Państwowego Powiatowego Inspektora Sanitarnego wprowadza w szkole odpowiednio wariant B (kształcenie mieszane – hybrydowe – zajęcia stacjonarne i zdalne) lub C (kształcenie zdalne) pracy szkoły.

12. Każdy pracownik placówki zobowiązany jest:

- 1) Stosować zasady profilaktyki zdrowotnej w formie:
 - a. Regularnego mycia rąk przez 20 sekund mydłem i wodą lub środkiem dezynfekującym zgodnie z instrukcją zamieszczoną w pomieszczeniach sanitarno-higienicznych,
 - b. Kasłania, kichania w jednorazową chusteczkę lub wewnętrzną stronę łokcia,
 - c. Unikania skupisk ludzi,
 - d. Unikania dotykania oczu, nosa i ust,
 - e. Unikania kontaktu z osobami, które źle się czują;
- 2) Dezynfekować lub umyć ręce zgodnie z instrukcją wywieszoną w pomieszczeniach higieniczno-sanitarnych niezwłocznie po wejściu do budynku placówki;
- 3) Zostawiać okrycie wierzchnie w miejscu do tego przeznaczonym;
- 4) Informować dyrektora lub osobę go zastępującą o wszelkich objawach chorobowych, wskazujących na chorobę dróg oddechowych u ucznia (w szczególności kaszel, gorączka);
- 5) Unikać organizowania większych skupisk uczniów z różnych klas w jednym pomieszczeniu;
- 6) Poinformować dyrektora szkoły o istotnych problemach zdrowotnych, które zaliczają go do grupy tzw. podwyższonego ryzyka i tym samym mają wpływ na potencjalnie cięższe przechodzenie zakażenia koronawirusem, celem umożliwienia dyrektorowi wprowadzenia odpowiedniej organizacji pracy szkoły. Pracownik zobowiązany jest przedstawić dyrektorowi dokument, który może potwierdzić, że pracownik ma istotne problemy zdrowotne - do wglądu. Istotnymi problemami zdrowotnymi w tym przypadku są: cukrzyca, choroby układu krążenia, nadciśnienie tętnicze, choroby płuc - astma, zaburzenia odporności;
- 7) Wyrzucać zużyte jednorazowe środki ochrony osobistej (maseczki, jednorazowe rękawiczki) do zamykanych, wyłożonych workiem foliowych koszy znajdujących się w łazienkach na odpady zmieszane;
- 8) Postępować zgodnie z przepisami wprowadzonymi Procedurami bezpieczeństwa.

13. Nauczyciele odbywający zajęcia z uczniami:

- 1) Kontrolują warunki do prowadzenia zajęć - objawy chorobowe sugerujące infekcję dróg oddechowych u uczniów, dostępność środków czystości, zbędne przedmioty przynieszone przez uczniów i inne zgodnie z przepisami dot. bhp;
- 2) Sprawują opiekę nad uczniami w czasie przerw zgodnie z harmonogramem dyżurów, w tym w miarę możliwości zapewniają uczniom możliwość korzystania ze szkolnego boiska lub z pobytu na świeżym powietrzu;
- 3) Edukują uczniów z zasad profilaktyki zdrowotnej oraz zasad bezpieczeństwa obowiązujących na terenie szkoły, tj. dbają o to, by uczniowie regularnie myli ręce w tym po skorzystaniu z toalety, przed jedzeniem, po powrocie ze świeżego powietrza, zgodnie z instrukcją wywieszoną przy dozownikach z płynem;
- 4) Wietrzą salę, po odbyciu zajęć a, jeśli jest to konieczne także w czasie zajęć;
- 5) Ograniczają aktywności sprzyjające bliskiemu kontaktowi pomiędzy uczniami – także w czasie zajęć wychowania fizycznego;
- 6) Dbają o to, by uczniowie w miarę możliwości nie wymieniali się przyborami szkolnymi, a swoje rzeczy (podręczniki, przybory szkolne) trzymali na przypisanej ławce, w swoim tornistrze/plecaku/torbie, w wydzielonej szafce;
- 7) Odkładają używane w trakcie zajęć sprzęty, pomoce dydaktyczne, zabawki w wyznaczone miejsce w sali – do mycia, czyszczenia, dezynfekcji
- 8) W przypadku gdy stwierdzą, że uczeń przyniósł do szkoły przedmioty (np. zabawki), które nie będą wykorzystywane w czasie zajęć, przypomina uczniowi o zakazie przynoszenia przedmiotów (zbędnych w czasie zajęć) oraz zobowiązuje ucznia do schowania przedmiotu do tornistra/plecaka/torby oraz nie wyciągania ich do czasu zakończenia zajęć w szkole przez ucznia;
- 9) Dbają o to, by uczniowie przestrzegali zasad bezpieczeństwa przy wyjściu poza teren szkoły i obowiązujących tam procedur w związku z wystąpieniem COVID-19;
- 10) Utrzymują kontakt z rodzicami/opiekunami prawnymi uczniów przede wszystkim za pomocą środków komunikacji na odległość, a w miarę potrzeb osobisty – z zachowaniem zasad bezpieczeństwa – m.in. co najmniej dystans 1,5 m.

14. Wychowawca klasy na pierwszym spotkaniu z uczniami zobowiązany jest do przedstawienia i omówienia szczególnych zasad bezpieczeństwa funkcjonujących w szkole w związku z COVID-19, w tym godziny i zasady pracy świetlicy. Ten fakt odnotowuje w dzienniku lekcyjnym/e-dzienniku.

15. Nauczyciele klas I-III organizują przerwy dla swoich uczniów nie rzadziej niż co 45 minut.

16. Nauczyciel bibliotekarz:

- 1) Pilnuje, aby uczniowie nie gromadzili się w bibliotece uniemożliwiając swobodne przemieszczanie się z zachowaniem dystansu 1,5 m;
- 2) Książki i inne materiały wydaje bezpośrednio osobie zamawiającej;
- 3) Odkłada zdane przez uczniów i nauczycieli książki i inne materiały w wyznaczone do tego miejsce na okres 48 godzin, a po tym czasie odkłada je na półkę zgodnie z pierwotnym ich układem.
- 4) Pilnuje, aby uczniowie nie wchodzili między regały z książkami i nie korzystali z książek oraz innych materiałów (również pracownicy), które odbywają 48 godzinną kwarantannę;

17. Osoby sprzątające w placówce:

- 1) Pracują w rękawiczkach;
- 2) Myją i dezynfekują ręce po każdej czynności związanej ze sprzątnięciem, myciem, itd.;
- 3) Dezynfekują toalety – *co najmniej 3 razy dziennie*, po każdym dniu pracy szkoły;
- 4) Dbają na bieżąco o czystość urządzeń sanitarno-higienicznych;
- 5) Wietrzą korytarze szkolne – raz na godzinę;
- 6) Po każdym dniu myją detergentem i/lub dezynfekują:
 - a. ciągi komunikacyjne – myją;
 - b. poręcze, włączniki światła, klamki, uchwyty, poręcze krzeseł, siedziska i oparcia krzeseł, blaty stołów, biurka z których korzystają dzieci i nauczyciele, drzwi wejściowe do placówki, szafki w szatni (powierzchnie płaskie), kurki przy kranach – myją i dezynfekują;
 - c. sprzęt wykorzystywany na sali sportowej oraz jej podłogę – myją i/lub dezynfekują w wyznaczonych miejscach;
- 7) Przeprowadzając dezynfekcję postępują zgodnie z instrukcją i zaleceniami wskazanymi na opakowaniu przez producenta środka dezynfekującego oraz zgodnie z Procedurą mycia zabawek, pomocy dydaktycznych i sprzętu;
- 8) Wietrzą pomieszczenia, w których odbyła się dezynfekcja, tak aby nie narażać dzieci ani pracowników na wdychanie oparów;
- 9) Wypełniają Kartę dezynfekcji pomieszczenia, która stanowi załącznik nr 1 do niniejszych Procedur zgodnie z poleceniami dyrektora szkoły lub osoby przez niego upoważnionej . Dyrektor lub osoba przez niego upoważniona dokonuje weryfikacji monitorowania

czystości pomieszczeń, co odnotowuje na Karcie monitoringu czystości pomieszczenia – załącznik nr 2 do Procedur.

18. Woźny:

- 1) Dba o to, by uczniowie przychodzący do szkoły dezynfekowali ręce przy wejściu do placówki (jeśli uczeń jest uczulony na środek dezynfekujący, obowiązany jest on niezwłocznie umyć ręce zgodnie z instrukcją zamieszczoną przy dozowniku mydła);
- 2) Pilnuje, aby na teren placówki osoby przyprowadzające i odbierające uczniów ze szkoły, a także osoby spoza szkoły wchodziły tylko, jeśli mają one zakryte usta i nos oraz jednorazowe rękawiczki na rękach lub dokonały dezynfekcji rąk przy wejściu do placówki;
- 3) Wskazuje osobom z zewnątrz placówki obszar, w którym mogą przebywać, instruując odnośnie konieczności zasłaniania nosa i ust na terenie i dezynfekcji rąk przy wejściu na teren placówki lub noszenia jednorazowych rękawic oraz zachowania dystansu od innych osób, co najmniej 1,5 metra.

Dystans



Procedura komunikacji z rodzicami/opiekunami prawnymi uczniów szkoły

1. W okresie epidemii kontakt z rodzicami/opiekunami prawnymi odbywa się głównie za pomocą środków komunikacji na odległość – telefon, e-mail, e-dziennik. W przypadku funkcjonowania szkoły w wariantcie C (kształcenie zdalne) jest to jedyny sposób komunikacji z nauczycielami prowadzącymi zajęcia z uczniem.
2. Rodzic/opiekun prawny na spotkanie bezpośrednio, rozmowę umawia się z nauczycielem za pomocą środków komunikacji na odległość – telefon, e-mail, e-dziennik. W bezpośrednim kontakcie z nauczycielem rodzic ma obowiązek założyć osłonę ust i nosa oraz zachować dystans wynoszący min. 1,5 metra. Spotkanie odbywa się w miejscu zapewniającym utrzymanie dystansu między rozmówcami, ale również innymi osobami, które mogą przebywać w tym samym pomieszczeniu co rozmówcy. Spotkanie, rozmowa nie może się odbywać podczas przerwy, kiedy nauczyciel pełni dyżur.

3. W szczególnych przypadkach rodzic/opiekun prawny może odbyć spotkanie ad hoc z nauczycielem za jego zgodą i wiedzą na terenie szkoły bez konieczności wcześniejszego umawiania się, z zachowaniem zasad opisanych w ust. 2 i 4.
4. Wchodząc na teren szkoły, rodzic/prawny opiekun zobowiązany jest zdezynfekować ręce płynem dezynfekcyjnym lub pozostać w rękawiczkach ochronnych oraz zgłasza pracownikowi spotkanie z nauczycielem podając swoje dane (imię i nazwisko) oraz nazwisko nauczyciela, z którym jest umówiony. Pracownik szkoły wpisuje dane do księgi wejść szkoły.
5. Pracownik szkoły ma prawo sprawdzić dane osobowe rodzica/prawnego opiekuna, który zgłasza spotkanie z nauczycielem na terenie placówki.
6. Rodzice/opiekunowie prawni zobowiązani są do podania szkole numeru telefonu do kontaktu i aktualizowania go, w przypadku wystąpienia zmiany danych kontaktowych. Aktualne numery kontaktowe zbiera na początku wychowawca klasy, a w razie zmiany w ciągu roku szkolnego należy nowy numer podać w sekretariacie szkoły – sekretarz szkoły przekazuje informację dotyczącą zmiany wychowawcy klasy.
7. Do kontaktu ze szkołą w sprawach pilnych (np. informacja o zarażeniu COVID-19), wyznacza się następujące numery telefonów 12 270 41 01. Powyższy numer telefonu jest również opublikowany na stronie internetowej szkoły www.spochojno.pl
8. Kontakt z pracownikami świetlicy możliwy po umówieniu przez system librus lub telefonicznie 122704101.
9. W przypadku pojawienia się objawów chorobowych sugerujących infekcję dróg oddechowych u dziecka w czasie zajęć odbywających się na terenie szkoły rodzic zostanie poinformowany telefonicznie na wskazany przez siebie numer telefonu o konieczności niezwłocznego odbioru dziecka ze szkoły.
10. Rodzice/opiekunowie prawni (także uczniowie pełnoletni) otrzymują niniejsze Procedury do zapoznania się e-mailem/ poprzez e-dziennik. Procedurę wysyła/udostępnia dyrektor szkoły.

Procedura przyprowadzania i odbiór uczniów ze szkoły

1. Na teren budynku szkoły może wchodzić uczeń bez objawów chorobowych sugerujących infekcję dróg oddechowych, którego może odprowadzić do szkoły tylko jeden opiekun (rodzic, opiekun, osoba upoważniona).
2. Zgodnie z wytycznymi GIS nie można do szkoły wysyłać ucznia, u którego w rodzinie któryś z domowników przebywa na kwarantannie lub w izolacji w warunkach domowych lub w izolacji.
3. Opiekun odbierający ucznia w sytuacjach wyjątkowych może przebywać tylko w części wspólnej szkoły tj.: korytarz przy szatni.

4. Opiekun przebywając w budynku szkoły musi stosować środki ochronne zgodnie z obowiązującymi przepisami w tym zakresie: tj: osłona nosa i ust, rękawiczki jednorazowe lub dezynfekcja rąk przy wejściu do szkoły.

5. Opiekun zobowiązany jest do zachowania dystansu od pracowników szkoły oraz innych opiekunów i uczniów - co najmniej 1,5 m.

6. Uczeń wchodzący do szkoły zobowiązany jest zdezynfekować ręce a w przypadku występującego uczulenia na środek dezynfekujący, niezwłocznie umyć ręce w najbliższej łazience przeznaczony do korzystania przez uczniów.

7. Jeśli uczeń korzysta z jednorazowych rękawiczek i maseczki/osłony ust i nosa, wyrzuca je do kosza z workiem na odpady zmieszane – przy wejściu do szatni.

8. Dziecko nie może wносить do budynku szkoły przedmiotów, które nie są niezbędne do zajęć, w których uczeń bierze udział.

9. Pracownik dyżurujący przy szatni w miarę możliwości dba o to, by dzieci z różnych oddziałów nie stykały się ze sobą i unikały ścisku.

10. W przypadku stwierdzenia przez pracownika odbierającego objawów chorobowych (wskazujących na chorobę dróg oddechowych) u ucznia pracownik nie odbiera dziecka, pozostawia je rodzicom i informuje dyrektora lub osobę go zastępującą o zaistniałej sytuacji. Dyrektor lub osoba go zastępująca kontaktuje się (telefonicznie) z rodzicami/opiekunami dziecka i informuje o konieczności kontaktu z lekarzem oraz prosi o informację zwrotną dotyczącą zdrowia dziecka. W przypadku gdy dziecko samo przyszło do szkoły, uczeń izolowany jest w specjalnie do tego przeznaczonym pomieszczeniu, osoba, która zaobserwowała objawy informuje o tym fakcie dyrektora, zaś dyrektor lub osoba przez niego wyznaczona kontaktuje się z rodzicami, informując o konieczności odbioru dziecka i kontaktu z lekarzem.

11. Odbiór dziecka następuje po podaniu przez rodzica/opiekuna prawnego/osoby upoważnionej imienia i nazwiska dziecka pracownikowi szkoły, który odpowiada za odprowadzanie uczniów do części wspólnej.

12. Opuszczając placówkę uczeń odprowadzany jest do rodzica/opiekuna prawnego/osoby upoważnionej przez pracownika szkoły, który oczekuje przy drzwiach wejściowych.

13. W przypadku gdy dzieci przebywają na placu zabaw/boisku, odbiór dziecka odbywa się z tego miejsca przy zachowaniu dystansu co najmniej 1,5 m od innych osób (oprócz dziecka/dzieci odbieranych ze szkoły).

14. Rodzic/opiekun prawny/osoba upoważniona do odbioru dziecka przebywa na terenie szkoły nie dłużej niż jest to konieczne.

Procedura korzystania z szatni

1. Z szatni korzystają tylko i wyłącznie uczniowie.
2. Uczniowie pozostawiają okrycie wierzchnie i obuwie w wyznaczonych boksach po przyjściu do szkoły i odbierają je po skończonych zajęciach. Wszystkich uczniów obowiązuje zmiana obuwia.
3. Uczniowie mogą przebywać tylko w przypisanej im szatni.
4. Uczniowie w szatni przebywają tylko i wyłącznie w celu pozostawienia lub odbioru odzieży wierzchniej i obuwia. Po dokonaniu tych czynności niezwłocznie opuszczają szatnię.
5. Przebywając w szatni uczniowie obowiązani są do unikania ścisku.
6. Uczeń nie wchodzi do szatni, jeśli nie ma możliwości swobodnego przemieszczenia się w tym pomieszczeniu.
7. Uczniowie oczekujący na wejście do szatni zachowują między sobą dystans i nie torują wejścia do szatni, umożliwiając uczniom korzystającym z szatni swobodne bezkontaktowe opuszczenie jej.
8. Uczniowie unikają dotykania rzeczy innych uczniów pozostawionych w szatni.
9. Jeśli uczeń zauważy przedmioty leżące w nieładzie na ziemi w szatni, zobowiązany jest do poinformowania o tym fakcie nauczyciela dyżurującego przy szatni.
10. W trakcie zajęć dydaktycznych schodzenie do szatni jest zabronione za wyjątkiem sytuacji szczególnych, np. zwolnienie ucznia z części zajęć przez rodzica. Wówczas dziecko korzysta z szatni tylko w celu odbioru swojego nakrycia wierzchniego.
11. W przypadku organizacji zajęć przez nauczyciela na świeżym powietrzu, uczniowie także korzystają z szatni, przestrzegając zasad określonych w ust. 2, 3, 4, 5, 6, 7.

Procedura organizacji bezpiecznego żywienia

1. Uczniowie spożywają posiłki w salach lekcyjnych. Godziny spożywania posiłków przez poszczególne klasy określa dyrektor szkoły i przekazuje informację wychowawcom oraz rodzicom/opiekunom prawnym uczniów, którzy przekazują tę informację uczniom.
2. Przed wejściem do pomieszczenia, w który mają spożywać posiłek uczniowie zobowiązani są umyć ręce zgodnie z instrukcją widniejącą w pomieszczeniach sanitarno-higienicznych.
3. Posiłki dzieciom podaje wyznaczony przez dyrektora pracownik /dzieci odbierają posiłki z zachowaniem odległości 1,5 metra od osoby wydającej.
4. Po zakończeniu spożywania posiłku przez uczniów wyznaczony pracownik dezynfekuje powierzchnię stołów oraz krzesła (poręczce, oparcia, siedziska), przy których spożywane były posiłki. Pracownik dokonuje dezynfekcji w rękawiczkach ochronnych i osłonie

ust oraz nosa. Po zakończonej dezynfekcji wyrzuca zużyte środki ochrony osobistej do pojemnika do tego przeznaczonego z workiem na odpady zmieszane. Po zakończonej dezynfekcji pracownik zobowiązani są do umycia rąk zgodnie z instrukcją zamieszczoną w pomieszczeniach sanitarno-higienicznych.

Wyjścia na boisko, plac zabaw

1. W przypadku, gdy pogoda na to pozwoli, uczniowie będą korzystali z placu zabaw, boiska, terenu szkoły.

2. Przerwy w miarę możliwości uczniowie będą spędzali korzystając z boiska, placu zabaw, terenu szkoły (poza budynkiem).

3. Nauczyciele w miarę możliwości zapewniają, aby uczniowie unikali ścisku.

4. Po powrocie ze świeżego powietrza uczniowie i nauczyciele dezynfekują lub myją ręce zgodnie z instrukcją na plakacie.

5. Uczniowie nie mogą pozostawać bez opieki na terenie szkoły w trakcie zajęć organizowanych przez szkołę.

Organizacja zajęć pozalekcyjnych

1. W szkole organizowane są zajęcia pozalekcyjne zgodnie z harmonogramem tych zajęć w przypisanych do tych zajęć salach.

2. Osoby spoza szkoły, które prowadzą zajęcia pozalekcyjne z uczniami, zobowiązani są do przestrzegania niniejszych Procedur.

3. Prowadzący zajęcia pozalekcyjne pilnuje, aby uczniowie nie gromadzili się.

4. Prowadzący zajęcia pozalekcyjne unika aktywności, które wymuszają gromadzenie się uczniów.

5. Prowadzący zajęcia nie może pozostawiać uczniów bez opieki. W sytuacjach wyjątkowych prowadzący ma obowiązek zapewnić opiekę dzieciom na czas jego nieobecności przez innego nauczyciela lub pomoc nauczyciela/pracowników obsługi.

6. Prowadzący zajęcia podczas prowadzonych zajęć czuwa nad bezpieczeństwem uczniów.

7. Prowadzący zajęcia odkłada używany w trakcie zajęć sprzęt, pomoce dydaktyczne w miejsce do tego wyznaczone.

8. Jeśli zajęcia odbywały się na świeżym powietrzu, uczniowie oraz prowadzący dezynfekują ręce przy wejściu do budynku.

9. Prowadzący zajęcia pozalekcyjne wietrzą salę, w której prowadziły zajęcia przed i po odbyciu zajęć.

Procedura mycia zabawek, pomocy dydaktycznych i sprzętu

Dezynfekcja zabawek, pomocy dydaktycznych i sprzętu stanowi podstawową formę zapobiegania i przeciwdziałania oraz zwalczania COVID-19. Dezynfekcja polega na podjęciu czynności mających na celu niszczenie form mikroorganizmów oraz form przetrwalnikowych.

1. W czasie epidemii zabawki, pomoce dydaktyczne oraz sprzęty (klawiatura, sprzęty sportowe) są dezynfekowane po użyciu – w miarę możliwości i po każdym dniu.

2. W czasie epidemii COVID-19 wszystkie zabawki materiałowe i pluszowe, materiały dydaktyczne oraz sprzęty, które służą do użytku przez uczniów lub nauczycieli, a których nie da się skutecznie wymyć wyczyścić lub zdezynfekować zostają usunięte z sal przez personel sprzątający we współpracy z nauczycielami i zabezpieczone w miejscu wyznaczonym przez dyrektora szkoły lub osobę przez niego upoważnioną.

3. Wszystkie zabawki i pomoce dydaktyczne dopuszczone do użytku dzieci należy:

1) wymyć, wyczyścić:

- a) każdą zabawkę i pomoc dydaktyczną należy dokładnie wyczyścić — powierzchnię należy przemyć ciepłą wodą z dodatkiem stosownego detergentu (należy czytać etykietę) będącego na wyposażeniu szkoły. Po umyciu każdej zabawki i pomocy dydaktycznej należy dokładnie wypłukać gąbkę/szmatkę.
- b) należy zwracać uwagę na trudno dostępne miejsca — za pomocą małej szczoteczki należy także wyczyścić rowki, zagłębienia oraz chropowate powierzchnie.

lub

2) zdezynfekować – zarejestrowanym środkiem nietoksycznym bezpiecznym dla dzieci będącym na wyposażeniu szkoły, zgodnie z zaleceniami producenta widniejącymi na etykiecie produktu.

4. Jeżeli jest to możliwe — po dezynfekcji zabawki, pomoce dydaktyczne należy wysuszyć na wolnym powietrzu, aby uniknąć wdychania oparów.

5. Sprzęty i zabawki elektroniczne należy dezynfekować – najlepiej specjalnymi ściereczkami nawilżonymi preparatem dezynfekującym, woda może prowadzić do ich uszkodzenia.

6. W czasie epidemii używane w czasie zajęć książki będące na wyposażeniu sali należy odłożyć w wyznaczone miejsce, aby odleżały 48 godzin. Po tym czasie mogą wrócić do sali i mogą z nich korzystać inni nauczyciele/uczniowie.

7. Osoby czyszczące, dezynfekujące zabawki, pomoce dydaktyczne oraz sprzęt zobowiązane są używać rękawiczek ochronnych, tylko środków zakupionych do tego celu przez szkołę i myć ręce po wykonanej czynności mycia, czyszczenia czy dezynfekcji.

Procedura postępowania na wypadek podejrzenia zakażenia COVID-19

1. W szkole wyznaczone zostało pomieszczenie do izolacji osoby, u której stwierdzono objawy chorobowe sugerujące infekcję dróg oddechowych.. Pomieszczenie to zostało zaopatrzone w maseczki, rękawiczki i przyłbice, fartuch ochronny oraz płyn do dezynfekcji rąk (w oraz przed wejściem do pomieszczenia).

2. Każdemu dziecku, które kaszle i/lub ma duszności, należy na podstawie zgody rodzica/opiekuna prawnego zmierzyć temperaturę po jego odizolowaniu – termometr znajduje się w sekretariacie szkoły i izolatce. Pomiaru dokonuje pracownik, który przebywa z dzieckiem w izolacji.

3. W przypadku stwierdzenia objawów chorobowych u dziecka, które wskazują na chorobę sugerującą infekcję dróg oddechowych (w przypadku COVID-19 takich jak kaszel, gorączka – temperatura ciała mierzona termometrem bezdotykowym powyżej 37,5 stopnia Celsjusza, duszności), dziecko jest niezwłocznie izolowane od grupy – służy do tego specjalnie przygotowane pomieszczenie (izolatka).

4. Pracownik, który zauważył objawy chorobowe, informuje o tym dyrektora lub osobę go zastępującą.

5. Dyrektor lub wyznaczona przez dyrektora osoba kontaktuje się niezwłocznie – telefonicznie z rodzicem/rodzicami/opiekunem/opiekunami dziecka i wzywa do niezwłocznego odbioru dziecka z placówki informując o powodach.

6. W przypadku ignorowania prośby o odbiór dziecka podejrzanego o zarażenie, Dyrektor ma prawo powiadomić o tym fakcie Policję, Sąd Rodzinny oraz Powiatową Stację Epidemiologiczną.

7. Wskazany przez dyrektora pracownik (sekretarka, wychowawca, nauczyciel) kontaktuje się telefonicznie z rodzicami pozostałych dzieci z grupy i informuje o zaistniałej sytuacji.

8. Nauczyciel opiekujący się grupą, jeśli to możliwe, przeprowadza uczniów do innej, pustej sali, a sala, w której przebywał uczeń z objawami chorobowymi jest myta i dezynfekowana (mycie podłogi, mycie i dezynfekcja – biurek, krzesel), a pracownik dokonujący dezynfekcji zakłada rękawiczki ochronne oraz osłonę ust i nosa, które po zakończonej pracy

wyrzuca do kosza przeznaczonego na tego typu odpady zmieszane i myje ręce zgodnie z instrukcją zamieszczoną w pomieszczeniach sanitarno-higienicznych.

9. Dziecko w izolacji przebywa pod opieką pracownika szkoły, który zachowuje wszelkie środki bezpieczeństwa – przed wejściem i po wyjściu z pomieszczenia dezynfekuje ręce, przed wejściem do pomieszczenia zakłada maseczkę ochronną i rękawiczki.

10. Rodzice izolowanego ucznia odbierają ucznia ze szkoły z zachowaniem środków bezpieczeństwa (zachowują dystans co najmniej 1,5 metra od osoby przekazującej dziecko, mają osłona nosa i ust, dezynfekują ręce lub noszą rękawiczki ochronne). Dziecko do rodziców przyprowadza wyznaczony pracownik szkoły. Dziecko wychodząc z pomieszczenia, w którym przebywało w izolacji wyposażone zostaje w osłonę ust i nosa.

11. W przypadku wystąpienia u pracownika szkoły będącego na stanowisku niepokojących objawów sugerujących zakażenie COVID-19, pracownik niezwłocznie przerywa swoją pracę i informuje dyrektora lub osobę wyznaczoną o podejrzeniu – zachowując stosowny dystans i środki ostrożności, aby nie dochodziło do przenoszenia zakażenia. Pracownik kontaktuje się z lekarzem opieki zdrowotnej celem uzyskania teleporady, a w razie pogarszania się stanu zdrowia zadzwonić pod nr 999 lub 112 i poinformować, że mogą być zakażeni COVID-19.

12. Dyrektor lub osoba wyznaczona zawiadamia powiatową stację sanitarno-epidemiologiczną (numer znajduje się na tablicy ogłoszeń w korytarzu przy szatni, oraz w holu na tablicy przy sekretariacie) i wprowadza do stosowania na terenie placówki instrukcji i poleceń przez nią wydawanych.

13. Obszar, w którym przebywał i poruszał się pracownik z podejrzeniem zakażenia COVID-19 jest niezwłocznie skrupulatnie myty, a powierzchnie dotykowe, takie jak klamki, włączniki światła, poręcze, są dezynfekowane przez osobę do tego wyznaczoną. Osoby przeprowadzające mycie/dezynfekcję korzystają ze środków ochrony osobistej (osłona nosa, ust, rękawice ochronne), a po zakończonej pracy zużyte środki wyrzucają do kosza przeznaczonego na tego typu odpady zmieszane i myją ręce zgodnie z instrukcją zamieszczoną w pomieszczeniach sanitarno-higienicznych.

14. Pomieszczenie, które przeznaczone było do izolacji osoby z objawami chorobowymi po opuszczeniu go przez osobę z objawami, jest myte i dezynfekowane są powierzchnie dotykowe.

15. Dyrektor lub osoba przez niego wyznaczona sporządza listę osób, z którymi osoba podejrzana o zakażenie miała kontakt, aby w razie potrzeby przekazać ją powiatowej stacji sanitarno-epidemiologicznej.

16. Dyrektor informuje organ prowadzący o wszelkich stwierdzonych objawach chorobowych dzieci czy pracowników wskazujących na możliwość zakażenia COVID-19.

17. Dyrektor wraz z organem prowadzącym na podstawie wytycznych, instrukcji powiatowej stacji sanitarno-epidemiologicznej podejmują decyzję odnośnie dalszych działań w przypadku stwierdzenia na terenie placówki zakażenia zgodnie z obowiązującymi przepisami w tym zakresie.

18. W przypadku uzyskania informacji od rodziców lub pracowników o potwierdzonym zarażeniu wirusem COVID-19 u osoby, która przebywała w ostatnim tygodniu w placówce, Dyrektor niezwłocznie informuje organ prowadzący i kontaktuje się z powiatową stacją sanitarno-epidemiologiczną celem uzyskania wskazówek, instrukcji do dalszego postępowania.

19. Dyrektor lub upoważniona przez niego osoba prowadzi Rejestr występujących w szkole zdarzeń chorobowych wskazujących na infekcje dróg oddechowych uczniów i pracowników, stanowiący załącznik nr 3 do niniejszej Procedury. Rejestr prowadzony jest tylko w wersji papierowej, na podstawie zgłoszonych przez pracowników przypadków chorobowych. Po 14 dniach od identyfikacji objawów chorobowych dane osobowe osoba prowadząca rejestr wymazuje z tabeli rejestru.

Przepisy końcowe

1. Wszystkie zasady zapewnienia bezpieczeństwa w szkole przedstawione w niniejszych procedurach obowiązują każdego ucznia oraz pracownika, a także osoby wykonującej prace na rzecz szkoły, niezależnie od formy zajęć, w których uczestniczy lub zadań, które wykonuje.

2. Procedury bezpieczeństwa obowiązują w szkole od dnia 1 września 2020 r. do czasu ich odwołania.

Załączniki do Procedury:

1. Karta dezynfekcji pomieszczenia,
2. Karta monitoringu czystości pomieszczenia,
3. Rejestr występujących w szkole zdarzeń chorobowych wskazujących na infekcje dróg oddechowych uczniów i pracowników.

*Załącznik nr 1
do Procedury zapewniania bezpieczeństwa w związku z wystąpieniem epidemii*

KARTA DEZYNFEKЦИИ POMIESZCZENIA

L.p.	Data	Godzina	Czytelny pracownika, przeprowadził czyszczenie/dezynfekcję	podpis który	Uwagi

Załącznik nr 3
do Procedury zapewniania bezpieczeństwa w związku z wystąpieniem epidemii

REJESTR WYSTĘPUJĄCYCH W SZKOLE ZDARZEŃ CHOROBOWYCH WSKAZUJĄCYCH NA INFEKCJE DRÓG ODDECHOWYCH UCZNIÓW I PRACOWNIKÓW

L.p.	Imię i nazwisko	Klasa (w przypadku ucznia)	Data wystąpienia objawów	Godzina zgłoszenia	Osoba zgłaszająca	Objawy	Temperatura ciała	COVID-19 Tak/Nie

Rejestr prowadzi się tylko w wersji papierowej. Rejestr prowadzi dyrektor szkoły. Po okresie 2 tygodni od wystąpienia objawów chorobowych dane osobowe ucznia, pracownika szkoły są wymazywane z rejestru.



Jak prawidłowo nałożyć i zdjąć rękawice



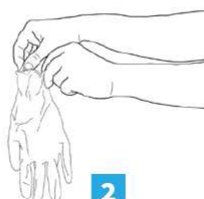
Przed nałożeniem na dłonie rękawic **dokładnie umyj ręce wodą z mydłem** przez minimum 20 sekund

ZAKŁADANIE:



1

Wymij rękawicę z opakowania



2

Uchwyć ją w miejscu, w którym powinien znajdować się nadgarstek i płynnym ruchem wsuń ją na dłoń



3

Nałóż pierwszą rękawicę



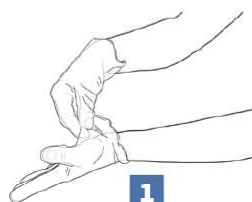
4

Drugą rękawicę wymij gołą dłonią



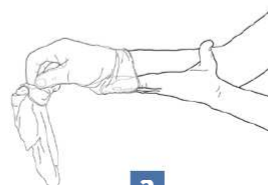
5

Odwiń zewnętrzną powierzchnię nakładanej rękawicy zgiętymi palcami dłoni w rękawicy i nałóż na drugą rękę



1

Złap palcami jedną rękawicę na wysokości nadgarstka i ściągnij ją wywracając rękawicę wewnętrzną stroną na wierzch



2

Trzymaj zdjętą rękawicę w ręce w rękawiczce i ruchem ślizgowym włóż palce gołej ręki między rękawicę a nadgarstek. Zdejmij drugą rękawicę zdejmując ją wzdłuż dłoni, a następnie naciągnij na trzymaną w palcach rękawicę



3

Wrzuć zdjęte rękawice do kosza

ZDJEMOWANIE:



Nie wrzucaj rękawiczek do toalety!



Nie dotykaj twarzy w rękawiczkach!

Główny Inspektorat Sanitarny



/GIS_gov



/GISgovpl



/GIS_gov_pl



/gis.gov.pl

4.

Załącznik nr 2 do Zarządzenia nr ____ Dyrektora SZKOŁY z dnia ____

Lista pracowników SZKOŁY, którzy zapoznali się z Zarządzeniem Nr ____ Dyrektora SZKOŁY z dnia ____

L.p.	Imię i nazwisko	Podpis pracownika potwierdzający zapoznanie się z ww. Zarządzeniem Dyrektora Szkoły i załączonymi do Zarządzenia Procedurami zapewniania bezpieczeństwa w związku z wystąpieniem epidemii

ZGODA NA POMIAR TEMPERATURY CIAŁA DZIECKA

Wyrażam zgodę na czas trwania stanu epidemii, w związku z zagrożeniem zakażenia wirusem SARS-CoV-2 na badanie temperatury ciała mojego dziecka

(imię i nazwisko dziecka)

w przypadku wystąpienia u niego objawów chorobowych sugerujących infekcję dróg oddechowych (np. kaszel, duszności) lub w przypadku złego samopoczucie sugerującego podwyższoną temperaturę ciała.

Powyższa zgoda ma na celu realizację przez placówkę działań prewencyjnych i zapobiegawczych związanych z ogłoszonym stanem epidemii.

W przypadku temperatury ciała powyżej 37,5 stopnia Celsjusza może zostać ona odnotowana w rejestrze objawów chorobowych niezbędnym szkole do prowadzenia obserwacji pod kątem sytuacji chorobowej w szkole i zostanie wymazana po 14 dniach od dnia identyfikacji ewentualnej infekcji.

podpis rodzica/opiekuna prawnego

Procedury bezpieczeństwa dotyczące pracy Biblioteki Szkoły Podstawowej im. Michaliny Stasiukowej w Ochojnie w zakresie udostępniania zbiorów bibliotecznych w roku szkolnym 2020/2021.

Biblioteka szkolna w okresie pandemii COVID-19 funkcjonuje na podstawie wytycznych MZ, GIS i MEN oraz rekomendacji Biblioteki Narodowej.

Celem procedur jest:

1) zminimalizowanie zagrożeń zakażenia koronawirusem lub choroby COVID-19,

2) umożliwienie uczniom dostępu do książek w postaci tradycyjnej, oddanie wypożyczonych pozycji przed okresem kwarantanny woluminów.

- W szkole obowiązują *Procedury zapewniania bezpieczeństwa w związku z wystąpieniem epidemii* w związku z wystąpieniem COVID-19.
- Biblioteka pracuje od poniedziałku do piątku; piątek jest dniem wyznaczonym na przyjmowanie zwracanych pozycji, które następnie muszą odbyć 48 godzinną kwarantannę - w tym dniu bibliotekarz nie udostępnia zbiorów.
- Pracownik biblioteki przed rozpoczęciem pracy zobowiązany jest do dezynfekcji rąk.
- Pracownik biblioteki wietrzy pomieszczenie biblioteki w miarę potrzeb, nie rzadziej jednak niż co godzinę.
- W okresie epidemii ani uczniowie, ani pracownicy nie mogą sami wchodzić między regały i wyszukiwać książek i innych materiałów. Stosowne zapotrzebowanie składają u pracownika biblioteki, który wyszukuje książkę, materiał i przekazuje je uczniowi, nauczycielowi.
- Zwrócone książki i materiały muszą odbyć 48 godzinną kwarantannę, tym samym pracownik biblioteki odkłada je w wyznaczone miejsce, a po 48 godzinach odkłada książki na półki.
- Pracownik biblioteki pilnuje, aby uczniowie nie chodzili między regałami ani nie korzystali z książek, materiałów, które odbywają kwarantannę.
- Pracownik biblioteki pilnuje, aby uczniowie nie gromadzili się i oczekiwali w kolejce do wypożyczenia książek z zachowaniem dystansu między osobami.
- Pracownik biblioteki w przypadku stwierdzenia objawów chorobowych u ucznia wskazujących na infekcję dróg oddechowych zobowiązany jest postępować zgodnie z *Procedurą postępowania na wypadek podejrzenia zakażenia COVID-19.*
- Z biblioteki nie mogą korzystać osoby spoza szkoły.

- **Obowiązki czytelników:**

- 1) Do pomieszczenia biblioteki szkolnej mogą wejść tylko uczniowie szkoły.
- 2) Należy przestrzegać przyjętych zasad bezpieczeństwa sanitarnego, np. stosować jednorazowe rękawiczki lub płyn dezynfekujący.
- 3) W pomieszczeniu biblioteki zabrania się korzystania z telefonów komórkowych i innych urządzeń aktywowanych dotykiem (np. audio-guide'y, ekrany dotykowe).
- 4) W celu zminimalizowania możliwości zarażenia wirusem w punkcie obsługi czytelnika można wyznaczyć oddzielne strefy komunikacyjne (np. oznakowane linią na podłodze):
 - a. dla osoby oddającej książki i/lub oczekującej na wypożyczenie,
 - b. dla osoby wypożyczającej (np. w czytelni),
 - c. do składowania oddanych książek – przejście dezynfekcji i okresowej kwarantanny (strefa niedostępna dla użytkownika). **W każdej strefie może przebywać jedna osoba. Maksymalnie do biblioteki mogą wejść trzy osoby: jedna wypożyczająca, druga i trzecia- oczekujące (w wyznaczonej strefie z zachowaniem bezpiecznej odległości 1,5- 2m).** Zabrania się przekraczania ciągów komunikacyjnych. W wyznaczonym miejscu (poza biblioteką) może oczekiwać na wejście do środka jedna osoba (na schodach). Uczniowie nie mogą gromadzić się pod drzwiami biblioteki.
- 5) Zbiory biblioteczne podaje wyłącznie bibliotekarz.
- 6) Czytelnicy mogą składać zamówienia książek drogą elektroniczną przyjętą w szkole (za pomocą dziennika elektronicznego).

- **Obowiązki bibliotekarza:**

- 1) Pracownik bezpośrednio obsługujący użytkowników biblioteki jest zobowiązany do stosowania zasad profilaktyki zdrowotnej, dezynfekowania rąk lub zakładania jednorazowych rękawic ochronnych.
- 2) Wszystkie książki zwrócone przez czytelników są oznakowane datą zwrotu, odłożone w odrębne miejsce oraz poddane 2-dniowej kwarantannie (zgodnie z wytycznymi MEN, MZ i GIS dla publicznych i niepublicznych szkół i placówek od 1 września 2020 r.).
- 3) W czasie przerwy w bezpośredniej obsłudze użytkowników biblioteki pracownik prowadzi prace porządkowe ze szczególnym uwzględnieniem ciągów komunikacyjnych: wietrzy salę, przeciera powierzchnie płaskie.
- 4) Po zakończeniu obsługi czytelników – na koniec dnia – pracownicy dezynfekują środkami zapewnionymi przez szkołę powierzchnie płaskie i sprzęty w pomieszczeniu biblioteki .

13. DZIAŁANIE BIBLIOTEKI:

- 1) Biblioteka podejmuje inicjatywy skierowane do czytelników, które ułatwiają im dostęp do kultury, wiedzy i informacji.
- 2) Prowadzi działalność informacyjną, edukacyjną i kulturalną.
- 3) Biblioteka realizuje e-usługi, np. udzielanie porad bibliotecznych i czytelniczych online.
- 4) Nauczyciel bibliotekarze jest w kontakcie z czytelnikami, proponuje różne formy aktywności w formie konkursów, zabaw literackich.
- 5) Nauczyciel bibliotekarz współpracuje z pozostałymi nauczycielami, aby wspomagać proces dydaktyczny.
- 6) Na stronie internetowej szkoły i w zakładce biblioteka są umieszczane linki do darmowych audiobooków i e-booków, listy polecanych książek, linki do ekranizacji

lektur szkolnych, linki do instytucji kultury oferujących wirtualny dostęp do światowych muzeów, sztuk teatralnych, linki do bibliotek cyfrowych zawierających najcenniejsze skarby polskiej kultury i historii, np. Biblioteka Cyfrowa Polona, linki do filmów, spektakli, koncertów, słuchowisk i programów publicystycznych, wydarzeń kulturalnych.

8) Biblioteka prezentuje propozycje książek, a także istotne bieżące informacje dotyczące akcji, konkursów wydarzeń czytelniczych i tematów, np.: – linki do stron z bezpłatnymi książkami i lekturami szkolnymi, które wspomogą proces edukacji bądź uprzyjemnią pobyt w domu, m.in.: lektury.gov.pl, wolnelektury.pl, – linki do stron z bezpłatnym dostępem do ekranizacji lektur szkolnych, – informacje o Międzynarodowym Dniu Książki dla Dzieci.

Regulamin świetlicy szkolnej

W

SZKOLE

§ 1. Zasady ogólne.

1. Dla uczniów, którzy muszą dłużej przebywać w szkole ze względu na czas pracy rodziców – na ich wniosek lub organizację dojazdu do szkoły lub inne okoliczności wymagające zapewnienia opieki w szkole, szkoła organizuje świetlicę.

2. Świetlica jest placówką wychowania pozalekcyjnego.

3. Świetlica w swojej działalności programowej realizuje cele i zadania szkoły uwzględniając treści i działania wychowawczo-profilaktyczne, opiekuńcze przyjęte w planie pracy.

4. Zajęcia świetlicowe organizowane są w godzinach pracy świetlicy i uwzględniają potrzeby edukacyjne oraz rozwojowe dzieci, a także ich możliwości psychofizyczne.

§ 2. Cele i zadania.

1. Celem ogólnym zajęć świetlicowych jest zapewnienie uczniom zorganizowanej opieki wychowawczej umożliwiającej rozwój zainteresowań, uzdolnień i umiejętności.

2. Cel ten zostanie osiągnięty poprzez:

- 1) stworzenie odpowiednich warunków do nauki i wypoczynku;
- 2) dbanie o bezpieczeństwo i dobre samopoczucie;
- 3) rozwijanie zainteresowań i zamiłowań;
- 4) propagowanie aktywnych form spędzania wolnego czasu;
- 5) organizowanie gier i zabaw ruchowych, mających na celu prawidłowy rozwój fizyczny dzieci;
- 6) kształtowanie postaw prospołecznych i patriotycznych;
- 7) wdrażanie zasad moralnego współżycia i współdziałania w grupie;

- 8) rozwijanie umiejętności nawiązywania prawidłowych relacji z rówieśnikami;
- 9) pomoc w odkrywaniu mocnych stron przez dziecko;
- 10) podnoszenie kultury życia codziennego;
- 11) niwelowanie trudności dydaktycznych (pomoc w odrabianiu prac domowych);
- 12) rozwijanie umiejętności radzenia sobie z różnymi sytuacjami trudnymi i problemowymi;
- 13) współpracę z nauczycielami wychowawcami, rodzicami dzieci uczęszczających do świetlicy szkolnej, a także z pedagogiem / psychologiem szkolnym celem zdiagnozowania potrzeb i możliwości uczniów oraz rozwiązywania napotkanych problemów wychowawczych.

3. Do zadań świetlicy należy:

- 1) wspomaganie procesu dydaktycznego szkoły;
- 2) stworzenie uczniom możliwości odrabiania pracy domowej;
- 3) upowszechnianie wśród wychowanków zasad kultury zdrowotnej, kształtowanie nawyków higieny;
- 4) przygotowanie uczniów do udziału w życiu społecznym;
- 5) rozwijanie indywidualnych zainteresowań i uzdolnień uczniów;
- 6) wyrabianie u uczniów samodzielności;
- 7) stwarzanie wśród uczestników nawyków do uczestnictwa w kulturze,
- 8) przeciwdziałanie niedostosowaniu społecznemu i demoralizacji.

4. Realizacja zadań świetlicy prowadzona jest w formach:

- 1) zajęć specjalistycznych;
- 2) zajęć według indywidualnych zainteresowań uczniów;
- 3) zajęć utrwalających wiedzę;
- 4) gier i zabaw rozwijających;
- 5) zajęć sportowych.

5. W świetlicy zadania realizowane są według rocznego planu pracy i miesięcznego/tygodniowego rozkładu zajęć zatwierdzonego przez Dyrektora SZKOŁY (zwanego dalej Dyrektorem szkoły).

§ 3. Organizacja.

1. Dni i godziny pracy świetlicy ustala Dyrektor szkoły na dany rok szkolny w zależności od potrzeb środowiska i możliwości finansowych szkoły.
2. Zajęcia w świetlicy prowadzone są w grupach wychowawczych. Liczba wychowanków w grupie nie może przekraczać 25 osób.
3. Nauczyciele otaczają opieką dzieci przebywające na terenie szkoły przed rozpoczęciem lekcji oraz po ich zakończeniu – dzieci zapisane do świetlicy.
4. Opieką wychowawcy świetlicy objęci są również uczniowie:
 - 1) skierowani do świetlicy z powodu nieobecności nauczyciela lub czekający na zajęcia lekcyjne (w wyjątkowych sytuacjach)
 - 2) zwolnieni z uczęszczania na zajęcia np. wychowania fizycznego, religii, etyki oraz nie korzystający z wyjazdów na wycieczki klasowe (w wyjątkowych sytuacjach)
5. Do świetlicy przyjmowani są w pierwszej kolejności uczniowie z klas I – IV, w tym w szczególności dzieci rodziców pracujących, z rodzin niepełnych, wielodzietnych i wychowawczo zaniedbanych, sierot, dzieci z rodzin zastępczych.
6. Kwalifikowania i przyjmowania uczniów do świetlicy dokonuje się wyłącznie na podstawie pisemnego zgłoszenia rodziców (prawnych opiekunów) dziecka na *Karcie zgłoszenia dziecka do świetlicy szkolnej*, której integralną częścią jest *Karta wyjścia ze szkoły*, składanej w sekretariacie szkoły w terminie siedmiu dni roboczych od rozpoczęcia roku szkolnego.
7. Kwalifikowania i przyjmowania uczniów do świetlicy dokonują na podstawie zgłoszenia rodziców (opiekunów prawnych) (*Karta zgłoszenia dziecka do świetlicy szkolnej*) pracownicy świetlicy w porozumieniu z pedagogiem/psychologiem szkolnym i Dyrektorem.
8. Uczeń zakwalifikowany do świetlicy, który bez usprawiedliwienia nie uczęszcza do świetlicy przez okres jednego miesiąca zostaje skreślony z listy uczestników świetlicy.
9. Uczniowie przebywający w świetlicy są zobowiązani do przestrzegania regulaminu.
10. W sprawach nieunormowanych niniejszym regulaminem wiążącą decyzję podejmuje Dyrektor.

§ 4. Zasady funkcjonowania.

1. Świetlica prowadzi zajęcia zgodnie z miesięcznym/tygodniowym rozkładem zajęć zatwierdzonym przez Dyrektora szkoły
2. Nadzór nad świetlicą sprawuje Dyrektor.
3. Wychowawca świetlicy odpowiada wyłącznie za bezpieczeństwo dzieci, które zostały zapisane do świetlicy, (dalsza część punktu nie ma zastosowania w czasie pandemii Covid-19) przyprowadzone do świetlicy lub zgłosiły się do niej same przed lub po zajęciach lekcyjnych.
4. Dzieci przebywające w świetlicy szkolnej zostają zapoznane z zasadami BHP przez nauczycieli świetlicy w pierwszym tygodniu roku szkolnego lub w pierwszym tygodniu korzystania ze świetlicy szkolnej.
5. W świetlicy obowiązuje zakaz korzystania ze wszelkich urządzeń elektronicznych przyniesionych z domu przez uczniów.

6. Dzieci zapisane do świetlicy szkolnej muszą być przyprowadzane i odbierane ze szkoły przez rodziców (prawnych opiekunów) lub inne osoby upoważnione przez rodziców w *Karcie wyjść ucznia ze szkoły* złożonej w sekretariacie szkoły/u wychowawcy świetlicy. Możliwe jest także przekazanie jednorazowego pisemnego upoważnienia z podpisem rodzica/rodziców lub opiekuna prawnego/opiekunów prawnych.

7. Zezwala się na samodzielny powrót ucznia do domu zgodnie z oświadczeniem złożonym przez rodziców (prawnych opiekunów) w *Karcie wyjść ucznia ze szkoły*.

8. Wszelkie zmiany dotyczące opuszczania świetlicy przez dziecko muszą być przekazane do wychowawcy świetlicy/sekretariatu szkoły na datowanym i podpisanym przez rodziców piśmie, wyklucza się informacje telefoniczne.

9. W przypadku braku pisemnej informacji od rodziców dziecko nie będzie mogło opuścić świetlicy.

10. Rodzice są zobowiązani do odbierania dzieci do czasu określającego koniec pracy świetlicy.

11. Wychowawcy świetlicy nie odpowiadają za dziecko, które samodzielnie opuściło teren szkoły, w czasie, kiedy powinno przebywać w świetlicy.

12. Wychowawcy świetlicy nie odpowiadają za bezpieczeństwo dziecka pozostającego na terenie szkoły przed otwarciem lub po godzinach pracy świetlicy.

13. Uczniowie dojeżdżający autobusem oczekują na lekcje oraz na powrót do domu w świetlicy szkolnej (w wyjątkowych sytuacjach)

14. Dzieci objęte opieką świetlicy szkolnej nie mogą być zwalniane w celu wychodzenia poza teren szkoły.

15. Uczeń ma obowiązek informowania nauczyciela świetlicy o każdorazowym, nawet krótkotrwałym oddaleniu się, wyjściu ze świetlicy.

§ 5. Zadania nauczycieli-wychowawców świetlicy.

1. Do zadań nauczycieli-wychowawców świetlicy należy:

- 1) organizowanie wychowankom pomocy w nauce;
- 2) przeprowadzenie codziennych zajęć tematycznych;
- 3) organizowanie gier i zabaw ruchowych;
- 4) organizowanie wycieczek i spacerów;
- 5) rozwijanie zainteresowań i uzdolnień wychowanków;
- 6) realizacja zadań z zakresu doradztwa zawodowego zgodnie z programem realizacji wewnątrzszkolnego systemu doradztwa zawodowego;

- 7) kształtowanie nawyków higieny i czystości;
- 8) rozwijanie samodzielności i społecznej aktywności;
- 9) tworzenie warunków do odrabiania lekcji;
- 10) współpraca z rodzicami, wychowawcami, pedagogiem szkolnym, psychologiem i terapeutą;
- 11) prowadzenie dokumentacji świetlicy w tym dziennika zajęć w świetlicy i odnotowywanie w dzienniku zajęć w świetlicy uczniów obecności dzieci na zajęciach świetlicowych.

§ 6. Prawa i obowiązki ucznia uczęszczającego do świetlicy szkolnej.

1. Wychowanek ma prawo do:

- 1) bezpiecznego pobytu na świetlicy
- 2) właściwie zorganizowanej opieki;
- 3) życzliwego traktowania;
- 4) swobodnego wyrażania myśli i przekonań;
- 5) opieki wychowawczej;
- 6) poszanowania godności osobistej;
- 7) ochrony przed przemocą fizyczną i psychiczną;
- 8) rozwijania swoich zainteresowań i uzdolnień;
- 9) korzystania z pomocy dydaktycznych, gier i sprzętu audiowizualnego będącego na wyposażeniu świetlicy;
- 10) uzyskania pomocy podczas odrabiania prac domowych

2. Wychowanek jest zobowiązany do:

- 1) przestrzegania regulaminu wewnętrznego świetlicy;
- 2) przestrzegania zasad współżycia w grupie;
- 3) współpracy w procesie wychowania;
- 4) pomagania słabszym;
- 5) dbałości o wspólne dobro, ład i porządek w świetlicy;
- 6) ponoszenia odpowiedzialności za własne postępowanie;

- 7) informowania każdorazowo wychowawców świetlicy o swoim przyjeździe oraz wyjściu ze świetlicy;
- 8) zgłaszania wszelkich wypadków oraz swojego złego samopoczucia.

3. Nagrody:

Każdy uczestnik zajęć świetlicowych może otrzymać nagrodę: za udział w konkursach, dobre zachowanie, przestrzeganie Regulaminu, kulturę osobistą itp. w postaci:

- 1) pochwały ustnej;
- 2) pochwały na piśmie do rodziców i wychowawcy klasy;
- 3) nagrody rzeczowej;
- 4) dyplomu.

2. Kary:

Za nieprzestrzeganie zasad dobrego wychowania, naruszanie Regulaminu, dla uczestnika świetlicy przewidziane są następujące kary:

- 1) upomnienie ustne;
- 2) ostrzeżenie w obecności grupy;
- 3) pisemne powiadomienie rodziców i wychowawcy klasy o złym zachowaniu;
- 4) wnioskowanie o obniżenie oceny ze sprawowania;
- 5) skreślenie z listy wychowanków świetlicy;
- 6) rodzice ucznia, który dokonał zniszczenia wyposażenia świetlicy będą obciążeni pełną lub częściową odpłatnością za zniszczony lub uszkodzony sprzęt.

§ 7. Współpraca z rodzicami.

1. Współpraca z rodzicami uczniów uczęszczających do świetlicy odbywa się:

- 1) bezpośrednio (codzienny kontakt i rozmowy – z rodzicami, którzy odbierają dzieci ze świetlicy osobiście) (nie stosuje się w czasie pandemii Covid-19)
- 2) poprzez korespondencję z rodzicami – pisemne informacje;
- 3) rozmowy telefoniczne;
- 4) dziennik Librus

2. Szkoła prowadzi badania oczekiwań rodziców w zakresie form spędzania przez ucznia czasu w świetlicy szkolnej (czas pracy, prowadzenie zajęć, tematyka zajęć) poprzez anonimowe badania ankietowe skierowane do rodziców (prawnych opiekunów) oraz uczniów.

§ 8. Dokumentacja świetlicy.

1. W świetlicy szkolnej prowadzona jest następująca dokumentacja:

- 1) kwestionariusze zgłoszeń o przyjęciu dziecka do świetlicy z aktualnymi danymi w celu komunikowania się w razie konieczności z rodziną dziecka;
- 2) Regulamin Świetlicy Szkolnej;
- 3) ramowy rozkład dnia;
- 4) tygodniowy/miesięczny rozkład zajęć;
- 5) dzienniki zajęć w świetlicy
- 6) analiza pracy opiekuńczo – wychowawczej świetlicy.

§ 9. Zapewnianie bezpieczeństwa w związku z wystąpieniem COVID-19.

1. W szkole obowiązują *Procedury zapewniania bezpieczeństwa w związku z wystąpieniem epidemii w związku z wystąpieniem COVID-19.*

2. Pracownicy świetlicy wietrzą sale, w których odbywają się zajęcia świetlicowe przed przyjściem dzieci na zajęcia, a także co godzinę i w miarę potrzeb.

3. Jeśli jest taka możliwość, zajęcia świetlicowe uczniom można organizować na terenie szkoły na świeżym powietrzu.

4. Sale, w których odbywają się zajęcia świetlicowe wyposażone są w środki dezynfekcji rąk. Nauczyciele zobowiązani są poinstruować uczniów o konieczności dezynfekcji rąk po przyjściu ze świeżego powietrza. Uczniowie dezynfekują ręce pod nadzorem nauczyciela świetlicy.

5. Sprzęty, zabawki, pomoce dydaktyczne, które wykorzystywane były podczas pobytu uczniów w świetlicy są dezynfekowane przez wyznaczone osoby zgodnie z *Procedurą mycia zabawek, pomocy dydaktycznych i sprzętu.*

6. Nauczyciele świetlicy w miarę możliwości pilnują, aby uczniowie unikali gromadzenia się.

7. Nauczyciel świetlicy w przypadku stwierdzenia objawów chorobowych u ucznia wskazujących na infekcję dróg oddechowych zobowiązany jest postępować zgodnie z *Procedurą postępowania na wypadek podejrzenia zakażenia COVID-19.*

8. W okresie epidemii główną drogą kontaktu z rodzicami/opiekunami prawnymi uczniów jest: telefon, e-dziennik.

9. Osoba odbierająca ucznia ze świetlicy nie może wchodzić do pomieszczenia, w którym odbywają się zajęcia świetlicowe. Uczeń odbierany jest zgodnie z Procedurą przeprowadzania i odbierania ucznia ze szkoły.

Samodzielne wyjścia uczniów ze szkoły

1. Podstawą samodzielnego opuszczenia szkoły przez ucznia jest wypełniona przez rodziców (prawnych opiekunów) *Karta wyjść ucznia ze szkoły*, którą rodzic (prawny opiekun) może uzupełniać w ciągu roku szkolnego o dodatkowe informacje lub wprowadzić zmiany.
2. W pojedynczych sytuacjach, gdy dziecko musi wyjść wcześniej ze szkoły niż zostało to zapisane w *Karcie wyjść ucznia ze szkoły* w (wizyta u lekarza, niespodziewany wyjazd, itp.) uczeń przedstawia nauczycielowi wychowawcy/nauczycielowi pisemną informację od rodzica (prawnego opiekuna). Nauczyciel wychowawca/nauczyciel podpisuje ją i zostawia w dokumentacji świetlicy. Dziecko wychodząc ze szkoły zostawia tę informację pracownikowi ochrony/dozorcy/woźnej.
3. Informację o wcześniejszym samodzielnym wyjściu dziecka ze szkoły rodzice (prawni opiekunowie) mogą także pozostawić w sekretariacie.
4. Tylko pisemna informacja rodzica (opiekuna prawnego) jest podstawą do samodzielnego opuszczenia szkoły przez dziecko.
5. Uczniowie nie mogą opuszczać szkoły i wracać do niej w czasie nieoznaczonym przez rodzica (opiekuna prawnego) w *Karcie wyjść ucznia ze szkoły* bez wiedzy rodzica (opiekuna prawnego) oraz wychowawcy nauczyciela/nauczyciela.